


補修材 & 防草対策 施工事例

他にはない材料を北海道へ
“できることは自分で”
コストダウンも実現できる次世代の資材



できることは自分で

「ちょこっと直すだけなのに…」

「見積書をもらったら思ったより大掛かりで大変だ」

実際業者に依頼するとなると、避けては通れない流れがあります。

現地確認や業者との日程調整、

流動的な予定のある方にとってはかなりのストレスになると思います。

そんなお悩みの皆様に朗報です！！！！


弊社では機械を使わずに、誰でも簡単に、
短時間で作業完了できるご提案が可能です。

【誰でもできる】ということは、
今この文書をお読みの方でも施工可能となります。
この材料であればいつでもお好きなタイミングで
時間をかけずにご自身で補修を行うことが可能となります。

そうです、【費用も時間も】大幅に削減することができます！

弊社では小規模の補修も承っており、
この材料は札幌市やその他市町村、自衛隊にも使用しています！





写真で見る施工事例

凸凹補修【スーパーNAOS】

札幌市中央区



雨が降ると...



白く変色した部分がくぼんでいます。
雨が降ると水たまりになってしまいます。

凸凹補修【スーパーNAOS】



施工時間

施工20分

乾燥20分で解放

(車が上を走っても大丈夫です)

深さにより使用量が異なりますが、
低い場合は後日追加することも可能

水たまりがあったり雨の日は施工不可

材料費例)

左写真他2箇所 計3箇所施工


スーパーNAOS×3箱 59,400円(税込)

凸凹補修【スーパーNAOS】

札幌市中央区



雨が降ると...



白く変色した部分がくぼんでいます。
雨が降ると水たまりになってしまいます。

凸凹補修【スーパーNAOS】



施工時間

1箇所施工10分
乾燥20分で解放
(車が上を走っても大丈夫です)

深さにより使用量が異なりますが、
低い場合は後日追加することも可能

水たまりがあったり雨の日は施工不可

材料費例)
左写真他6箇所計7箇所施工
スーパーNAOS×5箱 99,000円(税込)

雑草対策【MARCO & スーパーNAOS】

札幌市北区



施工後



2022年6月に施工
写真は2023年5月に撮影
無事越冬いたしました。

施工時間

施工30分

溝にはMARCO、面にはスーパーNAOS
どちらも除草剤の成分は入っていないため
害はありません。

雑草対策【MARCO】

札幌市北区



施工後
1年



施工時間

施工60分

土ごと固め、雑草を生えさせません。
冬も越していることを確認しています。

材料費例)

溝20m施工 MARCO × 1kg 22,000円(税込)

雑草対策【スイスイNAOS】

札幌市中央区



マンションの入り口花壇の雑草にお悩みでした。
防草対策として、防草シートの上に砂利がありました。
シート切れ目や端から雑草が生えていました。
雑草の中にはゴミのポイ捨ても多くありました。

雑草対策【スイスイNAOS】

札幌市中央区



施工時間

1箇所施工30分

乾燥20分

水をスイスイ吸って固まります。

固まる前に平にならします。

材料費例)

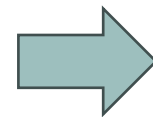
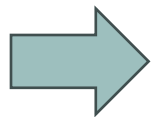
写真4箇所施工

スイスイNAOS×4袋 28,600円(税込)



施工動画です
YouTubeへ
ジャンプします！

施工方法



路面補修材 『NAOSシリーズ』

- ☆道路の穴を埋める
- ☆ガタガタ道を平らにする
- ☆ヒビ割れの補修、維持する

防草材『MARCO』『スイスイNAOS』をご利用いただくことによって、
☆目地（溝）の雑草を抑えることができる（越冬実績あり）
☆草刈りの回数を減らせる

結果的に大幅なコスト削減と、
気になったところにいつでも簡単に補修することができます。

こういった箇所は施工可能なのか、費用はどれくらいかかるのか、
ご相談（状況写真等）いただけましたら、その場にあった材料のご案内と
お見積を作成させていただきます。

また、弊社ではご自身で作業される方のために
施工方法の動画もご用意しております。
ご心配な方はこちらで立ち会い施工もさせていただいております。

これを機に新しい材料で、補修や維持業務を初めてみませんか？

